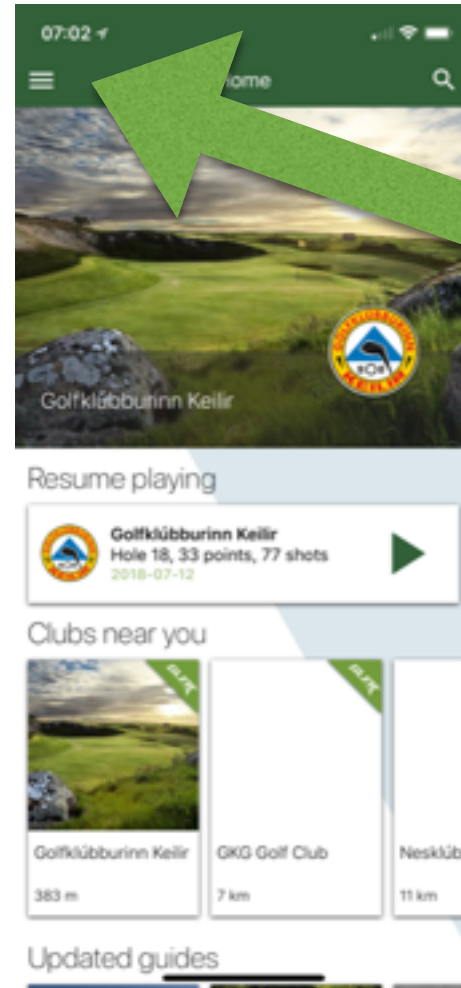
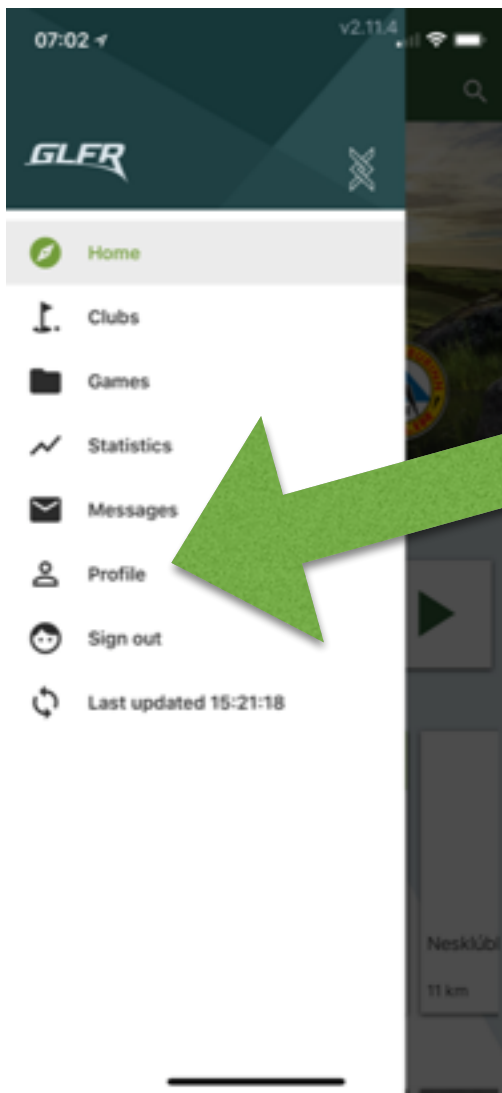


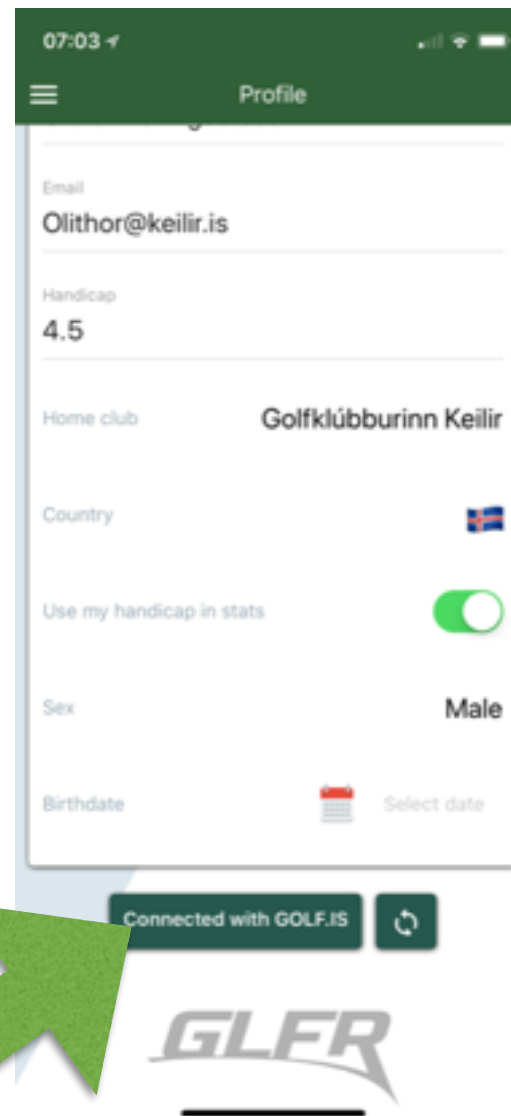
Sækið þetta app í play/appstore



Smellið hér á Menu takkann. Til að setja upp þínar stillingar og tengjast golf.is



Smellið á profile. Til að tengjast golf..is



Smellið næst á connect with golf.is. Neðst í profile.

07:03 Connect with GOLF.IS

Connect with GOLF.IS

GOLF.IS username

GOLF.IS password

Connect With GOLF.IS

Why connect with GOLF.IS?

By connecting with GOLF.IS you can make your GLFR experience even better.

Connecting enables you to:

- Automatically update your handicap.
- Send in your scorecard for regulation.
- Calculate your playing handicap.

By choosing to connect with GOLF.IS you accept that relevant data for your GLFR profile is sent between GLFR and GOLF.IS.

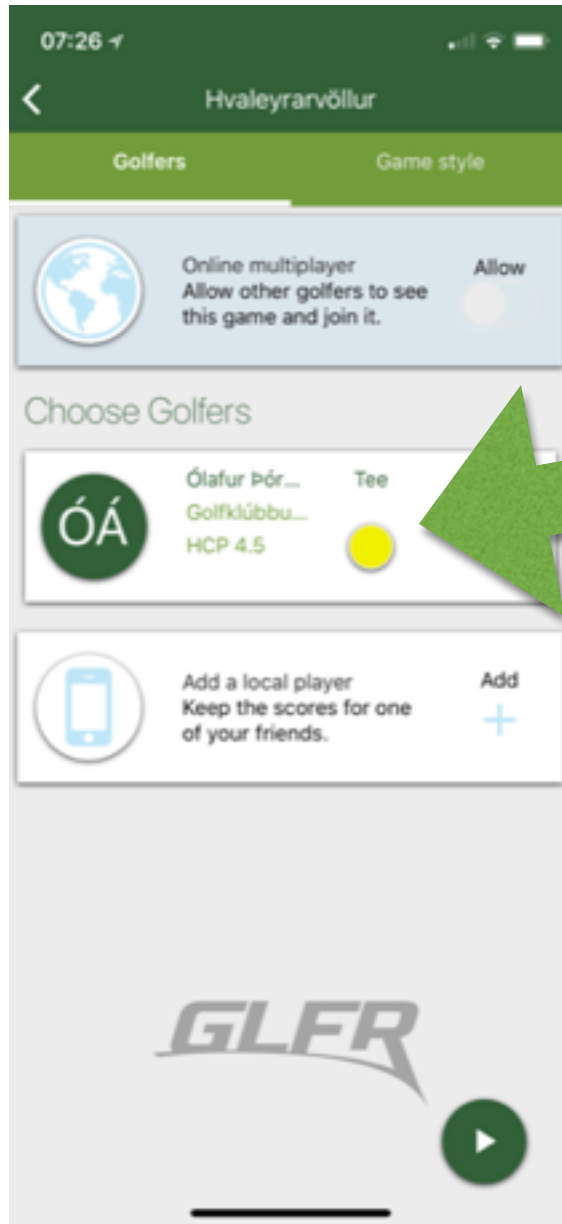
Your data will not be sent to any third party and you can at any point disconnect your profile from GOLF.IS.

See our Terms and Conditions on GLFR.com for more information.

GOLF.IS

GLFR

Setjið inn aðgangsorð og lykilorð á golf.is og smellið á connect with golf.is. Tengingin helst inni í mánuð eftir að þessar stillingar eru settar inn. Ef appið er ekkert notað í mánuð þarf að setja aftur inn aðgangsorð og lykilorð til að halda tengingu við golf.is.



1) Næst er sá völlur valinn sem á að leika og réttir teigar settir inn. Appið man teigana eftir nokkur skipti ef kylfingurinn leikur ávallt sömu teigana. Eina sem þú þarft að gera er að smella á gula/rauða hringin og velja teiga.

2) Smelltu hér og þá hefst leikurinn.



Til að nota Vallarvísinn virkar síminn ávallt sem mælistika, ef þú vilt fá aðrar mælingar þá helduru fingrinum hvar sem er á skjánum og þá færðu mælingu þaðan sem puttinn er.


Með því að smella á plúsinn þá telur appið höggin hjá þér

▼	1	2	3	4	5	6	7	8	9	Out
PAR	5	4	4	3	4	3	5	4	4	36
S	0	0	0	0	0	0	0	0	0	0
PTS	0	0	0	0	0	0	0	0	0	0


▼	10	11	12	13	14	15	16	17	18	In
PAR	3	4	4	4	4	3	5	4	4	35
S	0	0	0	0	0	0	0	0	0	0
PTS	0	0	0	0	0	0	0	0	0	0

71 Par 3 CH 0 Shots 0 Points

Submit scorecard to GOLF.IS 



1) Eftir hring er smellt á punktana og valið "finish round"



2) Ef skorið er rétt og þú vilt setja það inná golf.is er smellt á "Submit scorecard to golf.is"


07:27

End round

PTS	0	0	0	0	0	0	0	0	0	0
-----	---	---	---	---	---	---	---	---	---	---


▼	10	11	12	13	14	15	16	17	18	In
PAR	3	4	4	4	4	3	5	4	4	35
S	0	0	0	0	0	0	0	0	0	0
PTS	0	0	0	0	0	0	0	0	0	0


71 Par 3 CH 0 Shots 0 Points

Submit scorecard to GOLF.IS 

GOLF.IS ID of your marker (optional)

CANCEL **CONFIRM**

GLFR 



Kennitala ritara er sett inn hér og síðan smellt á confirm. Ritarinn þinn fær tölvupóst og er beðinn um að staðfesta skorið.